

MyET Speaking Contest



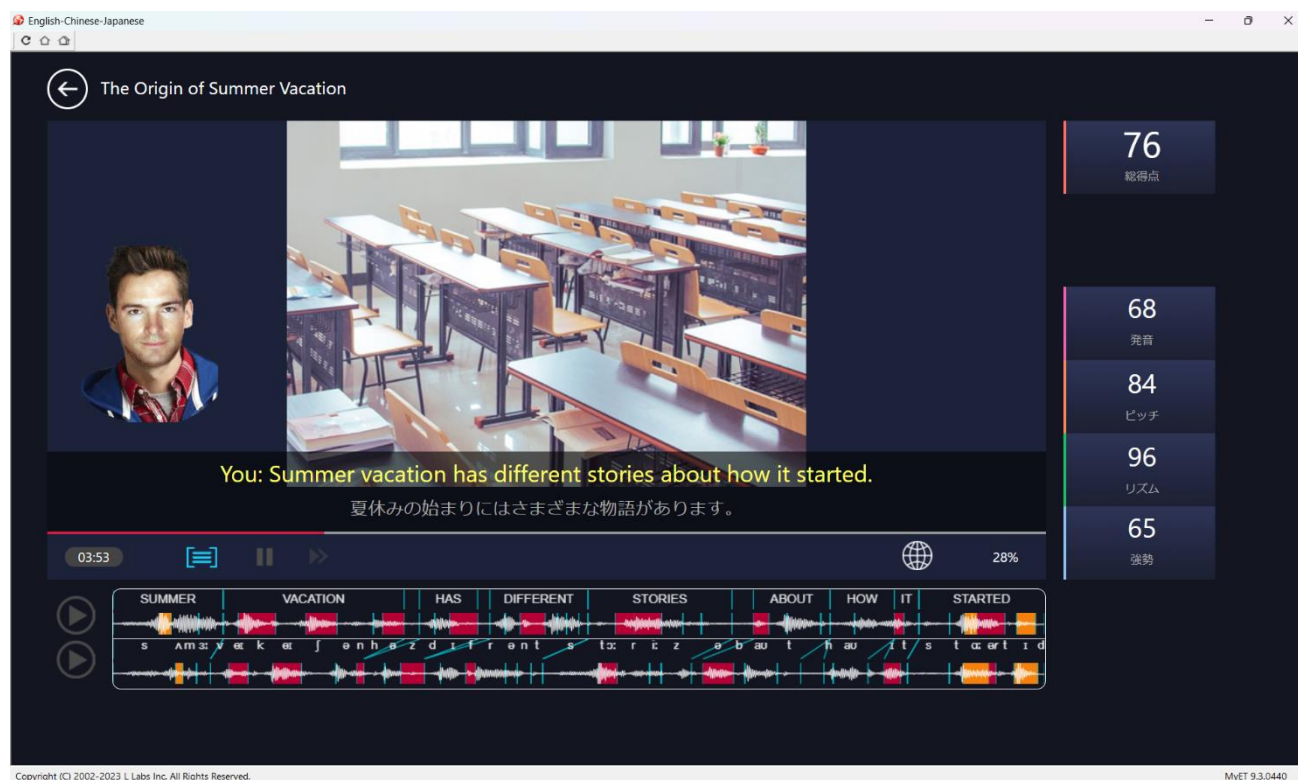
個人参加者（一般参加者）用
World Championship
ご利用ガイド



MyET Speaking Contest は、ソフトウェア（PC の場合）、アプリ（タブレット、スマートフォン）を利用した英語スピーキングコンテストです。

モデル音声が続いて、発音を行い、与えられた課題文（15 文程度）のそれぞれの得点の総合平均で順位を競います。何度でも参加可能で、満足いくまで高得点を狙えます。

開催期間が終了した時点での順位で表彰を行います。



The screenshot shows the MyET Speaking Contest interface. At the top, the browser tab is labeled "English-Chinese-Japanese". The main content area displays a video player with the title "The Origin of Summer Vacation". The video player shows a man's portrait on the left and a classroom scene on the right. Below the video, the text reads: "You: Summer vacation has different stories about how it started." followed by the Japanese translation: "夏休みの始まりにはさまざまな物語があります。". The video player includes a progress bar at 03:53 and a volume icon. To the right of the video player is a score panel with the following scores: 76 (総得点), 68 (発音), 84 (ピッチ), 96 (リズム), and 65 (強勢). At the bottom of the video player, there is a phonetic transcription: "SUMMER VACATION HAS DIFFERENT STORIES ABOUT HOW IT STARTED" with corresponding phonetic symbols: "s Am s: v e t k e t j e n h e z d i f r e n t s t o: r i e z e b a u t h a u t s t a: r t i d".

（モデル音声が続いて発音を行います。即座に採点され、その総合平均得点で順位を競います）

コンテストは、Basic、Advanced、World Championship の 3 つのレベルに分かれています。Basic、Advanced レベルは、主に教育機関等団体開催用、World Championship は個人参加、団体様を含むすべての方にご参加いただけます。

当ガイドでは、個人参加者（一般参加者）の参加方法についてご説明いたします。Basic、Advanced 参加者の参加方法は、MyET Speaking Contest 実施団体へお問い合わせください。

1. 参加概要

開催期間、各表彰につきましては、公式サイト (www.myet.online) をご確認ください。

2. 参加の準備

参加にはお申込、ご申請は不要です。以下の手順でソフトウェア、または、アプリケーションをダウンロードし、アカウント（ユーザーID、パスワード）を作成すれば、その場でご参加いただけます。

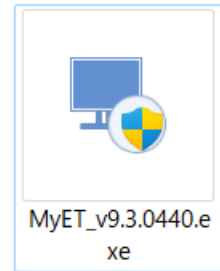
(1) パソコンで参加

① パソコンでの参加をご希望される場合には、

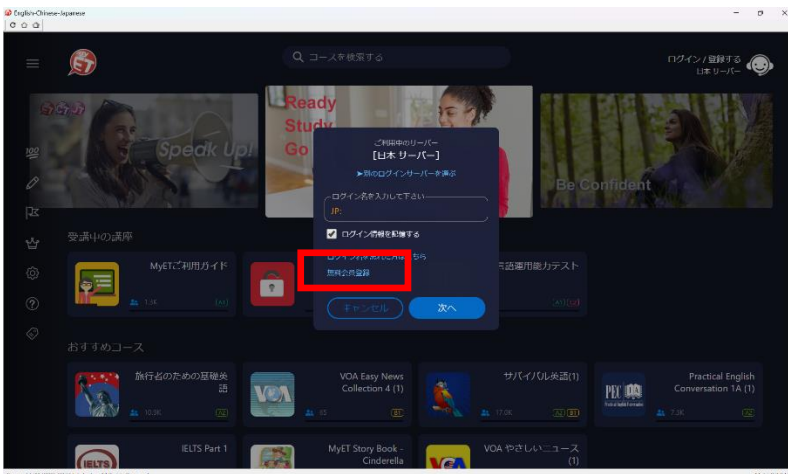
<http://jp.myet.com/MyETWeb/Download.aspx>

より、ソフトウェアをダウンロードしてください。またダウンロードしたソフトウェアをダブルクリックし、パソコンにインストールしてください。

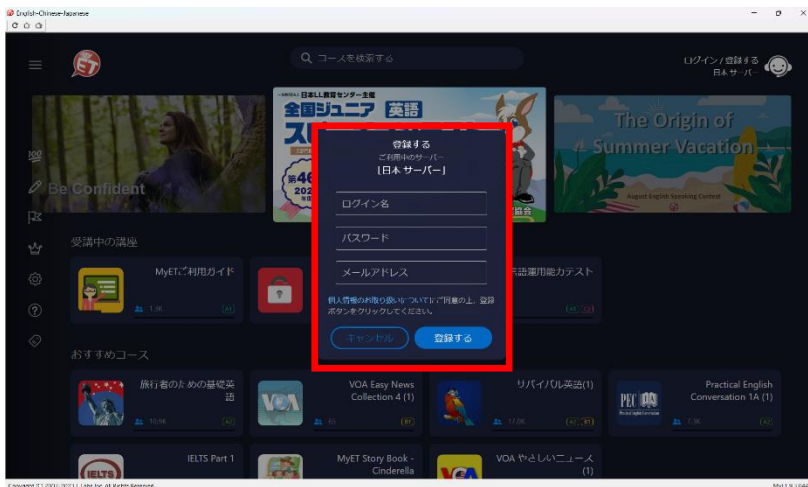
(右のようにソフトウェアがダウンロードされますので、ダブルクリックをして、ソフトウェアをインストールしてください。)



② 続いてアカウント（ユーザーID、パスワード）を作成します。MyET のソフトウェアを立ち上げ、中央下の「無料会員登録」をクリックします。



入力欄にご希望の「ユーザーID」「パスワード」「メールアドレス」の入力を行います。最後に「登録する」をクリックします。



右上に今作成したユーザーIDが表示されていれば完了です。



(2) タブレット (iPad を含む)、スマートフォン (iPhone を含む) での参加

① タブレット、スマートフォンでの参加をご希望される場合には、Android 端末では、Play ストア、Apple 端末 (iPad、iPhone) では、App Store より、「MyET」と検索しアプリをダウンロードしてください。

(右は App Store の例)



② 続いてアカウント（ユーザーID、パスワード）を作成します。

※タブレットの表示はパソコンの表示に近いので、パソコン画面を参考にして、アカウントを作成してください。

続いてアカウント（ユーザーID、パスワード）を作成します。

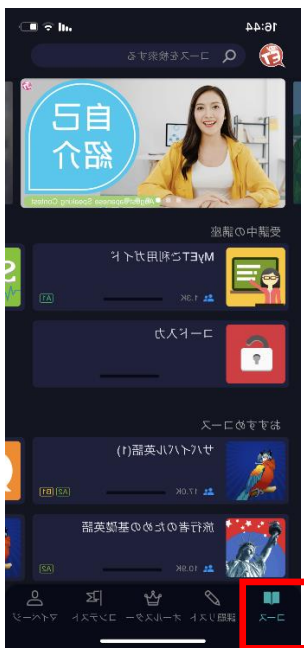
MyET のアプリを立ち上げます。ご利用ガイドを見る場合は「はい」を、不要の場合は「いいえ」をタップします。



通知の許諾が求められます。必要であれば「はい」不要であれば「いいえ」をタップします。



画面右下の「マイページ」をタップします。



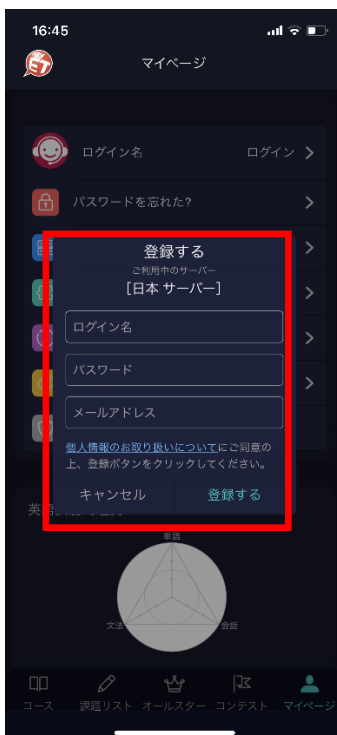
ログインをタップします。



ウィンドウの下方の「無料会員登録」をタップします。



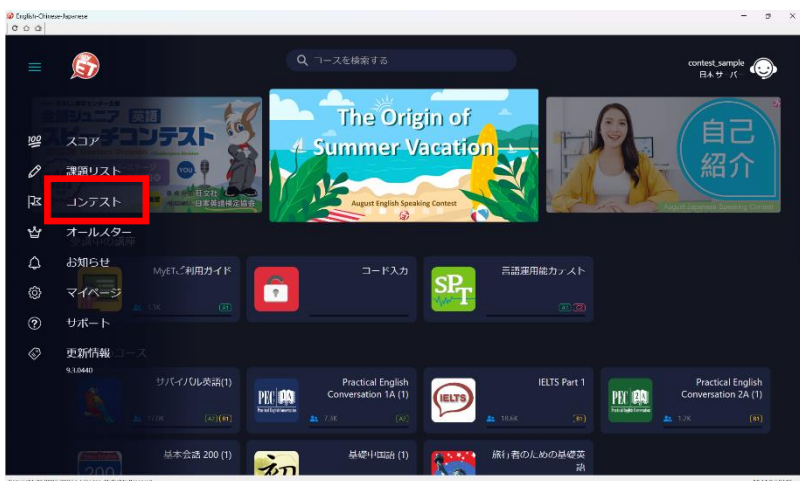
入力欄にご希望の「ユーザーID」「パスワード」「メールアドレス」を入力します。最後に「登録する」をタップします。以上で準備は完了です。



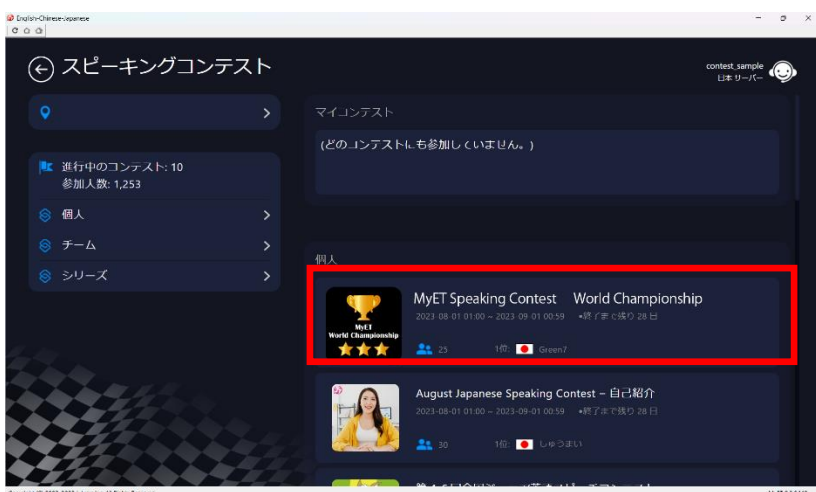
3. コンテストへの参加

(1) パソコン、タブレット (iPad を含む) での参加

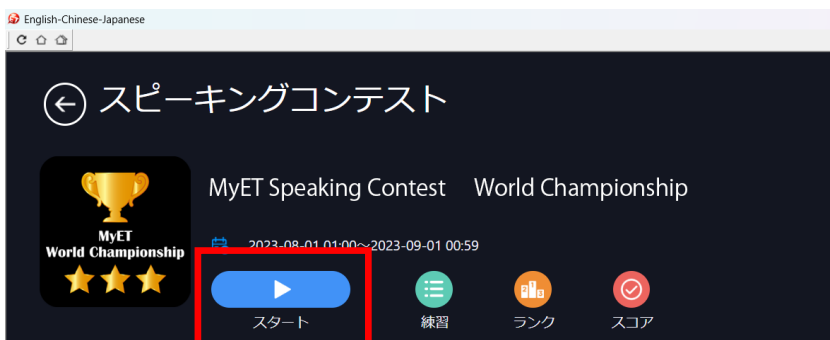
左上のメニューを開き「コンテスト」をクリック (またはタップ) します。



MyET Speaking Contest World Championship を選択します。一部表示が異なる場合がございます。アイコン画像を目印にご選択ください。



「スタート」をクリック (あるいはタップ) するとコンテストが開始されます。また、「練習」ではコンテストの文章を練習できます。「ランク」からは上位ランキングが表示できます。「スコア」からはご自身のスコアの履歴が確認できます。



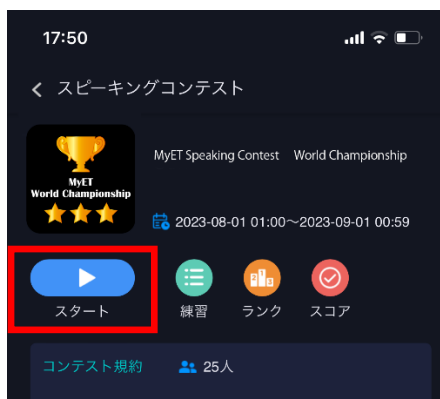
(2) スマートフォン (iPhone を含む) での参加
下部のメニューの「コンテスト」をタップします。




MyET Speaking Contest World Championship を選択します。一部表示が異なる場合がございます。アイコン画像を目印にご選択ください。



「スタート」をクリック（あるいはタップ）するとコンテストが開始されます。また、「練習」ではコンテストの文章を練習できます。「ランク」からは上位ランキングが表示できます。「スコア」からはご自身のスコアの履歴が確認できます。



開催期間中は、電話がつながりにくいことが予想されるため、お問い合わせはメールのみ受け付けております。ご理解とご協力のほど何卒よろしくお願い申し上げます。



info@edvec.co.jp

当誌面に記載されている会社名・商品名は、各社の商標または登録商標です。なお、本文中および図中では「™」、「®」マークを明記していない場合があります。

*Android、Google Play は、Google Inc.の商標です。

*Apple、App Store、iPhone、iPad、Macintosh、Mac、Mac OS、および Safari の名称およびそのロゴは、米国および他の国々で登録された Apple Inc.の商標です。

*iPhone 商標は、アイホン株式会社のライセンスに基づき使用されています。

*Windows、Windows Vista、Internet Explorer は、米国 Microsoft Corporation の米国およびその他の国における登録商標です。

*Windows の正式名称は、Microsoft Windows Operating System です。

その他に記載の社名、製品名およびサービス名は、各社の商標または登録商標です。